


タブレットのご使用方法（操作手順）



① タブレット画面を指でタッチ。

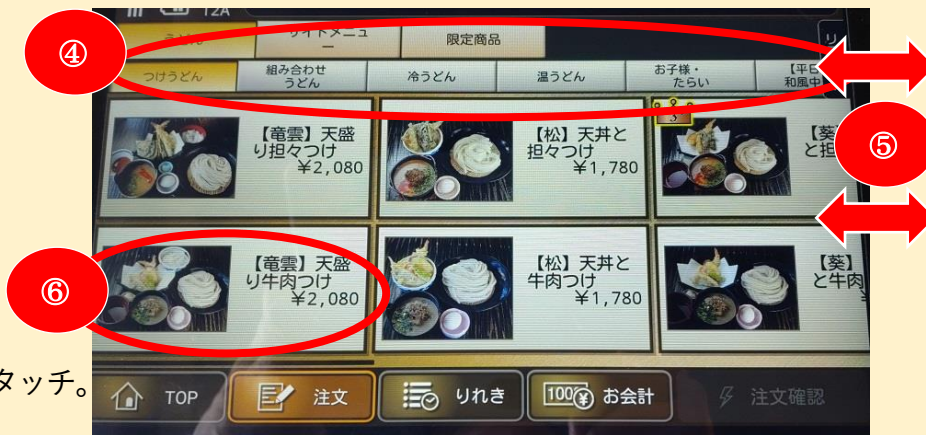


②人数を入力後、決定をタッチ。



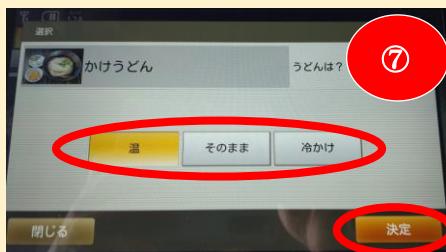
③写真やランキングをタッチ。

④これらのボタンより、各種商品に切り替えができます。 ⑤画面やボタンは左右にスライドすることができます。

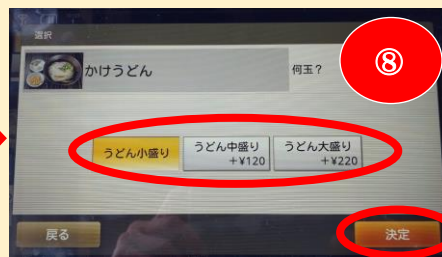


⑥注文したい商品をタッチ。

例えば、かけうどんを選択した場合



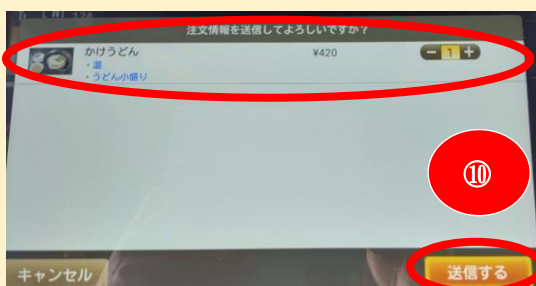
⑦うどんの状態を選択ください。



⑧玉数を選択ください。

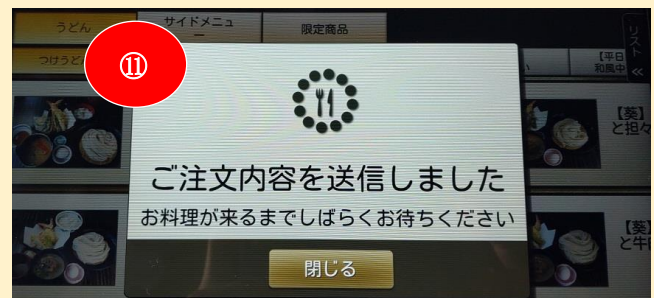


⑨キャンセルは「リスト全取消」を
よろしければ「注文確認」をタッチ。



⑩注文内容が表示されますので、

よろしければ「送信する」をタッチ。



⑪送信完了！ ※送信後タブレットからキャンセルできません。

従業員へお申し付けください。